











Oferta specjalna

kurs „Präsentieren und [Sich] Präsentieren”

dla uczniów od poziomu B1

Lektor: dr Michael Dethloff
Zajęcia: w soboty, od 02.10.2009, w godz. 14.00 – 17.30
10 modułów, łącznie 40 godz. lekcyjnych
Odpłatność: 600,00 zł
Grupa: 10-14 osób

Modul	Thema/Schwerpunkte
<p>Modul-1</p> 	<p>WIR PRÄSENTIEREN [UNS]</p> <ul style="list-style-type: none"> ✚ Einführung-Diskussion-Schlussfolgerungen ✚ Spielregeln ✚ Sich vorstellen (Videoaufzeichnungen)
<p>Modul-2</p> 	<p>PRÄSENTATION</p> <ul style="list-style-type: none"> ✚ Grundlagen und Einstieg ✚ Hauptteil ✚ Ausstieg ✚ Nonverbale Kommunikation
<p>Modul-3</p> 	<p>SICH PRÄSENTIEREN 1</p> <ul style="list-style-type: none"> ✚ Praktische Übungen (Unterrichtssituationen) ✚ Videoaufzeichnungen ✚ Feedback
<p>Modul-4</p> 	<p>SICH PRÄSENTIEREN 2</p> <ul style="list-style-type: none"> ✚ Praktische Übungen (Prüfungssituationen) ✚ Videoaufzeichnungen ✚ Feedback

<p>Modul-5</p> 	<p>LERNEN UND PRÄSENTIEREN</p> <ul style="list-style-type: none"> ✚ Medien der Präsentation ✚ Präsentationsformen ✚ Präsentationsmittel ✚ Vergleich aller Präsentationsmittel
<p>Modul-6</p> 	<p>PRÄSENTIEREN-1</p> <ul style="list-style-type: none"> ✚ Eigene Präsentationen vorstellen ✚ Videoaufzeichnungen
<p>Modul-7</p> 	<p>PRÄSENTIEREN-2</p> <ul style="list-style-type: none"> ✚ Feedback zu den Videoaufzeichnungen ✚ Schlussfolgerungen
<p>Modul-8</p> 	<p>POWER POINT PRÄSENTATION 1</p> <ul style="list-style-type: none"> ✚ Anwendung der Software PP ✚ Aufzeichnung einer PPP
<p>Modul-9</p> 	<p>POWER POINT PRÄSENTATION 2</p> <ul style="list-style-type: none"> ✚ Eigene PP-Präsentationen vorstellen ✚ Videoaufzeichnungen
<p>Modul-10</p> 	<p>POWER POINT PRÄSENTATION 3</p> <ul style="list-style-type: none"> ✚ Feedback zu den Videoaufzeichnungen ✚ Schlussfolgerungen